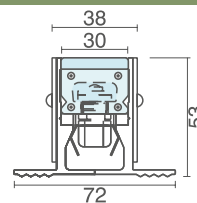


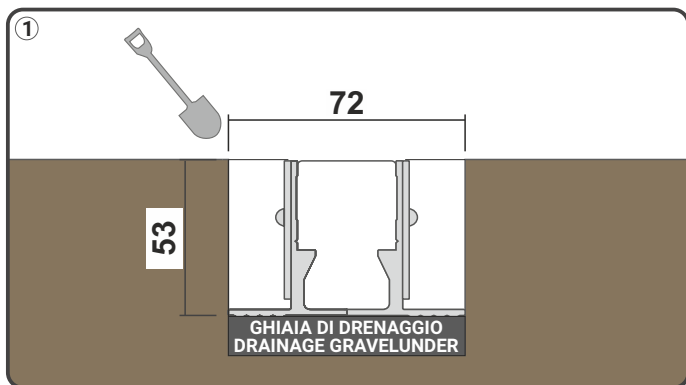
PROLINE 7234_IP68**INCASSO CALPESTABILE
WALK-OVER**Unità: mm
Unit: mm

Il prodotto viene fornito con sorgente luminosa. Alimentatore non incluso.

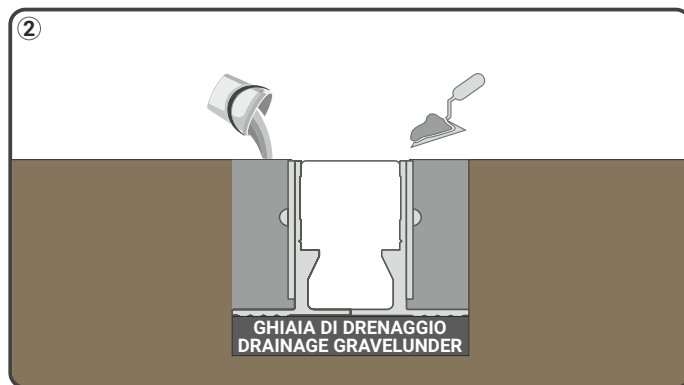
Prima dell'installazione assicurarsi di aver predisposto i punti di alimentazione in base alle esigenze di installazione ed alle caratteristiche della sorgente luminosa.

The product is supplied with light source. Driver not included.

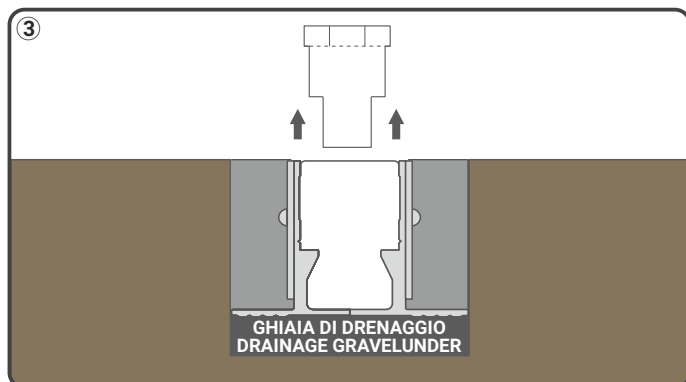
Before installation, make sure you have arranged the power points based on the installation needs and the characteristics of the light source



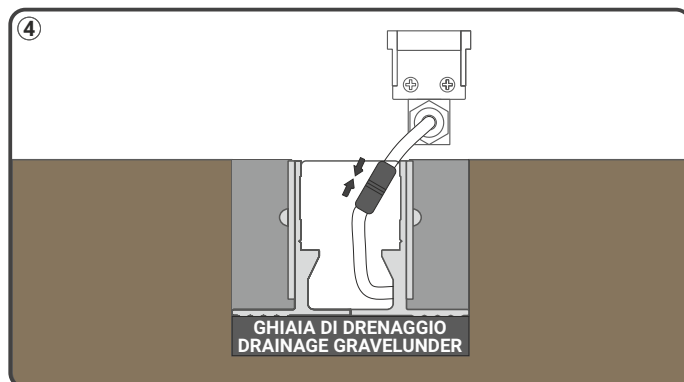
Prevedere 5cm di ghiaia di drenaggio sotto la cassaforma.
Posizionare la cassaforma nella buca.
Provide 5cm of drainage gravel under the formwork.
Place the formwork in the hole.



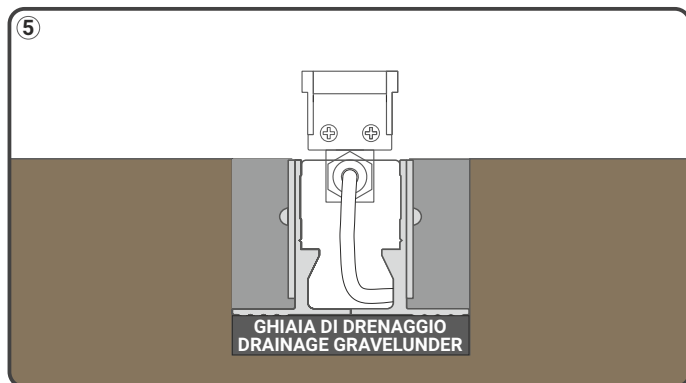
Dopo aver registrato la cassaforma a filo pavimento, cementare la cassaforma.
After registering the formwork flush with the floor, cement the formwork.



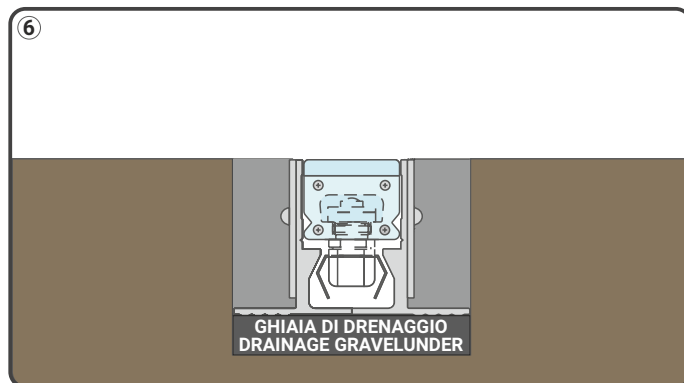
Quando il cemento è completamente asciutto estrarre l'anima di rinforzo in plexiglass dalla cassaforma.
Assicurarsi che la cassaforma non abbia subito deformazioni.
When the cement is completely dry remove the plexiglass reinforcement core from formwork.
Make sure the formwork has not undergone any deformations.



Eseguire il cablaggio della lampada con il connettore stagno non in dotazione. Collegare la lampada con il suo alimentatore.
Ogni alimentatore deve essere collegato alla tensione di rete (220Vac).
Verificare che la lampada sia funzionante.
Wire the lamp with the waterproof connector not in equipment.
Connect the lamp to its power supply. Each power supply must be connected to the mains voltage (220Vac). Check that the lamp is working.




Inserire la lampada nella cassaforma facendo attenzione al cavo.
Insert the lamp into the formwork, paying attention to the cable.



Assicurarsi che la lampada sia in posizione corretta e sia funzionante.
Make sure the lamp is in place correct and working.

AVVERTENZE / WARNINGS



Il KIT deve essere installato solo da personale qualificato, nel rispetto delle norme d'installazione nazionali. L'azienda declina ogni responsabilità qualora l'installazione non avvenga secondo le norme vigenti.

Lasciare copia di queste istruzioni al responsabile della manutenzione.

The KIT must be installed only by qualified personnel, in compliance with national installation regulations.

The company declines all responsibility if the installation does not take place according to current regulations.

Leave a copy of these instructions with the maintenance manager.



ISTRUZIONI PER LA PULIZIA :

- Utilizzare esclusivamente un panno morbido.
- Non utilizzare alcool, solventi, acidi, sgrassatori.

CLEANING INSTRUCTIONS:

- Use only a soft cloth.
- Do not use alcohol, solvents, acids, degreasers.



ATTENZIONE !

- La sicurezza di questo apparecchio è garantita solo dopo la consultazione ed il rispetto di queste istruzioni in fase di installazione e di utilizzo, pertanto è necessario conservarle.

AVVERTENZE:

- Prima di ogni operazione sull'apparecchio disinserire la tensione di rete.
- L'apparecchio non può essere in alcun modo modificato o manomesso, causa decadimento della garanzia.
- Ogni modifica potrebbe compromettere la sicurezza dell'apparecchio rendendolo pericoloso.
- Qualsiasi riparazione deve essere effettuata dalla ditta produttrice.
- La ditta produttrice declina ogni responsabilità per tutti i prodotti modificati.
- Questo apparecchio è dotato di sorgente luminosa LED ed è stato testato secondo la normativa IEC 62471 e IEC/TR 62778 vigenti (sicurezza fotobiologica delle lampade).
- La sorgente luminosa non può essere sostituita dal cliente. Per informazioni contattare la ditta produttrice.
- L'apparecchio acceso non deve essere coperto da nessun materiale.
- L'apparecchio non è adatto all'utilizzo da parte dei bambini.

ATTENTION!

The security of this device is only guaranteed after consulting and respecting these installation and usage instructions. For this reason, it is necessary to save it.

WARNINGS:

- Prior to any work on the fixture always switch off the mains.
- The device can't be modified or rigged in any way. In that case the warranty will be lost.
- Every modification could affect the security of the device, making it dangerous.
- Any reparation must be done by the manufacturer.
- The manufacturer accepts no responsibility over modified device.
- This device is equipped with a LED light source and it has been tested according to the existing regulations IEC 62471 and IEC/TR 62778 (photobiological safety of lamps).
- The light source can't be replaced by the customer itself. For more information, please, contact the manufacturer.
- Do not cover the device with any material, when turned on.
- The device is not suitable for being used by children.